

# HOSPODÁŘSKÁ ZVÍŘATA

UKÁZKA ZDARMA

## PRŮVODNÍ LIST

AKTIVITA OBSAHUJE 4 KARTIČKY S HOSPODÁŘSKÝMI ZVÍŘATY A JEJICH UŽITKEM/MLÁDĚTKY. UPROSTŘED V KRUHU JE ZOBRAZENÝ UŽITEK./ MLÁDĚ (A NAOPAK) CÍLEM DĚTÍ JE NAJÍT A OZNAČIT ZVÍŘE, KTERÉ NÁM DANOU VĚC DÁVÁ/ZVÍŘE A JEHO MLÁDĚ.

### DOPORUČENÍ PRO TISK

KARTIČKY JE VHODNÉ ZALAMINOVAT, PŘÍPADNĚ VYTISKNOUIT NA TVRDÝ PAPIR, ABY SE PRODLOUŽILA JEJICH ŽIVOTNOST.

### NÁMĚTY K AKTIVITĚ


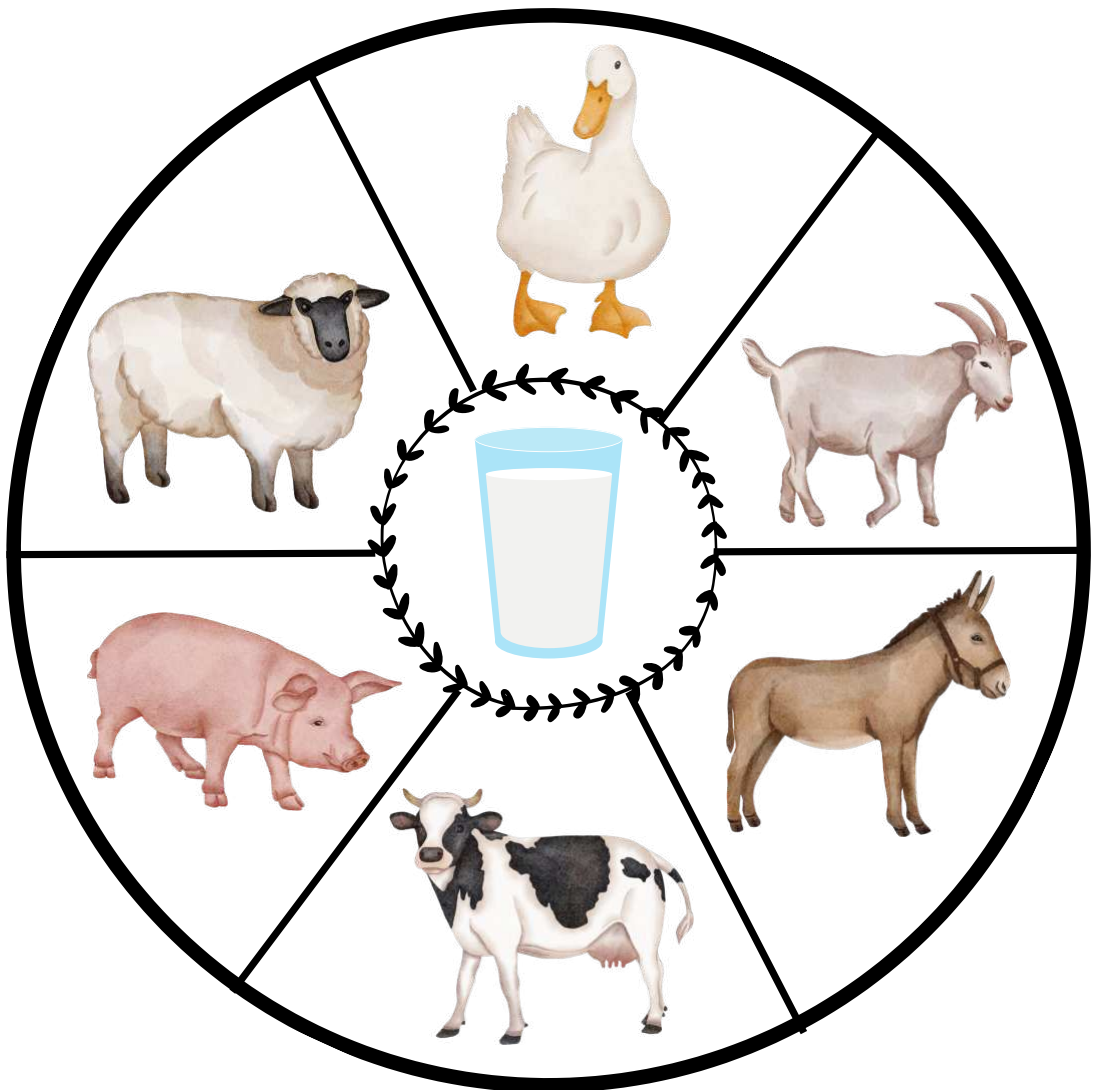
- 1) DĚTI PŘIKLÁDAJÍ KOLÍČEK/KULIČKU Z PLASTELÍNY NA ZVÍŘE (ZVÍŘATA), KTERÉ NÁM DANÝ PRODUKT DÁVÁ /ZVÍŘE A JEHO MLÁDĚ
- 2) DÍTĚ SI VYBERE KARTIČKU A VYTLESKÁVÁ SLABIKY OKOLNÍCH OBRÁZKŮ ZVÍŘAT/PRODUKTŮ



ZDROJ OBRÁZKŮ: CANVA PRO

AUTOR MATERIÁLU: MGR. MARIE HALÁMKOVÁ (MATERIÁLY DĚTEM)



DĚKUJI ZA ZAKOUPENÍ MATERIÁLU A ZA VAŠE RESPEKTOVÁNÍ AUTORSKÝCH PRÁV.  
TENTO MATERIÁL A JEHO ILUSTRACE NENÍ DOVOLENO DÁLE ŠÍŘIT.







# CELÉ SOUBORY NAJDETE POD NÁZVEM: HOSPODÁŘSKÁ ZVÍŘATA A JEJICH MLÁĎATA HOSPODÁŘSKÁ ZVÍŘATA A JEJICH UŽITEK



MŮŽE SE VÁM HODIT:

